

TUBOS CON TAPÓN VÁLVULA PARA EXTRACCIÓN DE SANGRE VENOSA HUMANA EUROTUBO®

Fabricados en polipropileno transparente, resistente a los choques. Tapones de caucho sintético, que presentan una válvula que permite la introducción y extracción de la muestra de sangre sin necesidad de destaponar. Tubos etiquetados, con indicación de código, de lote, y fecha de caducidad, lo que permite seguir la trazabilidad del producto. Una vez extraída la sangre, se introduce en los tubos de extracción correspondientes, en función del análisis a realizar, SANGRE TOTAL, SUERO o PLASMA.

Tubos para la obtención de SUERO:

Estos tubos incluyen un acelerador de la coagulación con gel.

Modo de empleo:

- Retirar la aguja y desechar
- Introducir la sangre en el tubo a través del tapón válvula.
- Invertirlo suavemente de 4 a 6 veces con la mano.
- Dejar reposar en posición vertical unos 30 minutos.
- Centrifugar a 1500 xg durante unos 15 minutos. El acelerador facilita la coagulación y el gel forma una barrera entre el coágulo y el suero.

Tubos para la obtención de PLASMA:

Dependiendo de la analítica a realizar dispone de tubos con los siguientes aditivos: Heparina de litio, EDTA dipotásico y tripotásico y citrato sódico.

Los citratos (VSG y coagulación) se fabrican en forma líquida, de acuerdo a los estándares establecidos.

Modo de empleo:

- Retirar la aguja y desechar
 - Introducir la sangre en el tubo a través del tapón válvula hasta donde indica la etiqueta.
 - Invertirlo suavemente de 4 a 6 veces con la mano.
 - Para análisis de sangre total, puede efectuarse el análisis de inmediato. Para análisis en plasma, conviene dejar en reposo o centrifugar suavemente.
- Ver catálogo general. Disponible información más detallada y específica para cada tubo.

Conservar los tubos en lugar bien ventilado, al albergue de la luz y alejados de cualquier punto de calor o ignición.

Evitar temperaturas extremas.

No usar el producto si éste ha cambiado su color original.











No usar si existe suciedad.

No usar si se ha sobrepasado la caducidad.

No usar en caso de rotura o falta de componentes.

Gestionar como desecho biológico.

Glosario de símbolos:

 Fecha de caducidad	 No reutilizar	 Cantidad
 Número de lote	 Número de catálogo	 Identificador único de dispositivo
 Producto Sanitario para Diagnóstico in vitro	 Consulte las instrucciones de uso en www.deltalab.es/eifus	 Marcado CE
		 Fabricante

es En caso de incidente grave* relacionado con el producto, comunicar tanto a Deltalab, S.L. como a la autoridad competente del Estado en el que se establezca el usuario.

*Se entiende como "incidente grave" aquel que conlleve el fallecimiento o deterioro grave de la salud del paciente o usuario o bien una grave amenaza para la salud pública.